



# SANTA CASA DE MISERICORDIA DE GUAÇUI

Balancos patrimoniais  
Em 31 de dezembro de 2020 e 2021

Ativo	2020		2021	
<b>Circulante</b>				
Caixa e equivalentes de caixa	5 866 779,73	9 805 654,00		
Estoques	2 217 898,28	3 013 002,67		
Créditos diversos	1 016 209,37	637 427,76		
<b>Total ativo circulante</b>	<b>9 100 887,38</b>	<b>13 456 084,43</b>		
<b>Não circulante</b>				
Imobilizado	7 998 525,48	8 616 913,62		
Intangível	1 192 753,92	1 192 753,92		
<b>Total do ativo não circulante</b>	<b>9 191 279,40</b>	<b>9 809 667,54</b>		
<b>Total do ativo</b>	<b>18 292 166,78</b>	<b>23 265 751,97</b>		
<b>Passivo</b>				
<b>Circulante</b>				
Fornecedores	516 274,57	781 109,42		
Obrigações trabalhistas	799 844,47	880 055,39		
Obrigações tributárias	1 062 431,42	703 320,50		
Outras contas a pagar	76 743,52	92 304,72		
<b>Total do passivo circulante</b>	<b>2 455 293,98</b>	<b>2 456 790,03</b>		
<b>Não circulante</b>				
Provisão para ações trabalhistas	169 176,45	162 064,77		
Financiamentos e Parcelamentos	232 960,82	-		
<b>Total do passivo não circulante</b>	<b>402 137,27</b>	<b>162 064,77</b>		
<b>Total do passivo</b>	<b>2 857 431,25</b>	<b>2 618 854,80</b>		
<b>Patrimônio líquido</b>				
Patrimônio social	15 434 735,53	20 646 897,17		
<b>Total do patrimônio líquido</b>	<b>15 434 735,53</b>	<b>20 646 897,17</b>		
<b>Total do passivo e patrimônio líquido</b>	<b>18 292 166,78</b>	<b>23 265 751,97</b>		

As notas explicativas da Administração são parte integrante das demonstrações contábeis.

  
Lúcio César Gouvêa do Nascimento  
Téc. Contabilidade  
CRC 70010-0 ES - CPF 948 216 077-00

  
Gilson Joaquim Caetano  
Provedor - SCMG

# SANTA CASA DE MISERICÓRDIA DE GUAÇUI

## Demonstrações do resultado

Exercícios findos em 31 de dezembro de 2020 e 2021

	2020	2021
<b>Receitas operacionais líquidas</b>		
Receitas de Contrato de Gestão - Estadual/Federal	21 115 090,79	26 557 455,17
Receitas de Contrato de Gestão - Municipal	4 440 226,37	3 762 338,90
Receitas de Convênios Privados/Particular	1 337 001,74	1 336 611,08
Receitas Não Operacionais	631 275,66	1 082 854,69
	<b>27 523 594,56</b>	<b>32 739 259,84</b>
<b>Custos e despesas operacionais</b>		
Pessoal e encargos	(8 024 881,03)	(8 398 135,47)
Serviços profissionais	(6 243 772,04)	(7 257 639,78)
Materiais e medicamentos	(5 344 429,87)	(7 533 406,50)
Depreciação e amortização	(761 586,99)	(872 581,65)
Gerais e administrativas	(1 710 662,12)	(3 661 892,63)
Despesas Tributárias Gerais	(1 688,80)	(154 840,08)
	<b>(22 087 020,85)</b>	<b>(27 878 496,11)</b>
<b>Superávit/(déficit) operacional antes do resultado financeiro</b>	<b>5 436 573,71</b>	<b>4 860 763,73</b>
<b>Resultado financeiro, líquido</b>		
Despesas Financeiras Gerais	(133 491,87)	(175 930,67)
Receitas Financeiras	189 798,81	545 148,67
	<b>56 306,94</b>	<b>369 218,00</b>
<b>Superávit/(déficit) do exercício</b>	<b>5 492 880,65</b>	<b>5 229 981,73</b>

As notas explicativas da Administração são parte integrante das demonstrações contábeis.



Gilson Joaquim Caetano  
Provedor - SCMG



Lúcio César Gouvêa do Nascimento  
Téc. Contabilidade  
CRC 7001/0-0 ES - CPF 948 216 077-00

# SANTA CASA DE MISERICORDIA DE GUAÇUI

Demonstrações do resultado abrangente  
Exercícios findos em 31 de dezembro de 2020 e 2021

---

	2020	2021
Superávit/(déficit) do exercício	<u>5 492 880,65</u>	<u>5 229 981,73</u>
Resultado abrangente total do exercício	<u>5 492 880,65</u>	<u>5 229 981,73</u>

---

As notas explicativas da Administração são parte integrante das demonstrações contábeis.

---



Gilson Joaquim Caetano  
Provedor - SCMG



Lúcio César Gouvêa do Nascimento  
Téc. Contabilidade  
CRC 7001/0-0 ES - CPF 948 216 077-00

## **NOTAS EXPLICATIVAS ÀS DEMONSTRAÇÕES CONTÁBEIS ENCERRADAS EM 31 DE DEZEMBRO DE 2021**

### **1 – CONTEXTO OPERACIONAL**

A entidade foi fundada em 26/05/1969, com sede e foro na cidade de Guaçuí, Estado do Espírito Santo. É uma associação privada, sem fins lucrativos e operações de caráter filantrópico, tendo como objetivo: a) a prestação de assistência médica e hospitalar gratuita; b) prestar assistência no setor de saúde aos que procurarem seus serviços.

### **2 – REGISTROS, INSCRIÇÕES E CERTIDÕES**

A entidade possui as seguintes informações sobre os registros e inscrições:

- CNPJ/MF: 27.686.179/0001-39
- Inscrição Municipal: 40.016
- Certificado de Entidade Beneficente de Assistência Social (CEBAS), na área de saúde, concedido pela Secretaria de Atenção à Saúde, conforme Portaria n° 78, de 4 de fevereiro de 2020, com validade até 04 de julho de 2022.
- Certidão Positiva com Efeitos de Negativa de Débitos Relativos a Tributos Federais e a Dívida Ativa da União, válida até 11/12/2022, emitida com base na base na Portaria Conjunta RFB/PGFN n° 1.751 de 02/10/2014.
- Certidão Negativa de Débitos Trabalhistas, com validade até 12/12/2022, emitida pela Justiça do Trabalho.
- Certificado de Regularidade do FGTS, emitido pela Caixa Econômica Federal, válido até 05/07/2022
- Certidão Negativa de Débitos n° 2021/000817, com validade até 14/07/2022, emitida pela Secretaria Municipal de Finanças de Guaçuí.
- Certidão Negativa de Débito com a Fazenda Pública Estadual n° 20220000315949, válida até 13/09/2022, emitida pela Secretaria de Estado da Fazenda do Estado do Espírito Santo.

### **3 – DECLARAÇÃO DE CONFORMIDADE**

As demonstrações financeiras da Entidade foram elaboradas de acordo com as práticas contábeis adotadas no Brasil e as normas aplicadas às entidades sem fins, entre as quais aquelas determinadas pelo Conselho Federal de Contabilidade, incluindo a NBC TG 1000 que trata da Contabilidade para pequenas e médias empresas, aprovada pela Resolução n° 1.255/2009, a NBC TG 07(R1), aprovada em 2010, que dispõe sobre subvenção e assistência governamental, a ITG 2002 (R2), aprovada pela Resolução n° 1.409/12, que trata das Entidades sem Finalidade de Lucros, a NBC TG 26 (R3), que tratam da apresentação das Demonstrações Contábeis, a Resolução 1.374/11, que deu nova redação à NBC TG – Estrutura Conceitual para Elaboração e Divulgação de Relatório Contábil-Financeiro, e,

de forma complementar, os dispositivos constantes das Leis n°s 6.404/76 (Lei das Sas) e alterações, 10406/02 (código civil), 12.101/09, com as modificações da 12.868/13 (que, entre outros, dispõe sobre a certificação das Entidades beneficentes de assistência social e regulam os procedimentos de isenção de contribuições para seguridade social) e os Decretos n°s 8.242/14, que regulamentam a Lei n° 12.101/09, e o 3000/99, que regulamenta o imposto de renda.

A administração da Entidade declara que todas as informações relevantes próprias das demonstrações financeiras, e somente elas, estão sendo evidenciadas, e que correspondem às utilizadas por ela na sua gestão.

#### **4 – BASE DE PREPARAÇÃO E APRESENTAÇÃO DAS DEMONSTRAÇÕES FINANCEIRAS**

As demonstrações financeiras foram elaboradas e estão sendo apresentadas de acordo com as práticas contábeis adotadas no Brasil, que compreendem resoluções emitidas pelo Conselho Federal de Contabilidade as quais configuram normas brasileiras de contabilidade específicas para as tais Entidades. Incluindo os pronunciamentos emitidos pelo Comitê de Pronunciamentos Contábeis (CPC) e, também o pronunciamento direcionado para contabilidade de pequenas e médias empresas (NBC T 19.41)

A entidade tem como moeda funcional o Real que também é a moeda de apresentação de suas demonstrações contábeis.

#### **5 – POLÍTICAS CONTÁBEIS**

As principais políticas contábeis adotadas pela Entidade estão descritas a seguir:

##### **A) Apuração de superávit ou déficit, receitas e despesas**

As receitas e as despesas necessárias à manutenção das atividades da Entidade são registradas mediante a documentação hábil e pelo regime de competência, nos termos do item da ITG 2002, aprovada pela Resolução do CFC n° 1.409/12, e inclui as doações, subvenções, contribuições e as aplicações de recursos.

##### **B) Subvenções e doações**

As receitas oriundas de subvenções e doações são registradas conforme determina a ITG2002 (entidades sem fins lucrativos), mediante documento hábil, quando da efetiva entrada dos recursos e cumprida todas as condições estabelecidas e relacionadas às subvenções, inclusive critério de contabilização e reconhecimento do resultado.

##### **C) Caixa e equivalente de caixa**

Abrangem saldos de caixa e bancos em moeda corrente, as quais são sujeitas a um risco insignificante de alteração no valor, e são utilizadas na gestão das obrigações de curto prazo.

##### **D) Bancos e Aplicações Financeiras com restrições**

Em atendimento a ITG 2002, aprovada pela Resolução CFC nº 1.409/12, representa os recursos financeiros advindos de subvenções governamentais, a serem aplicados a partir de 2021, nas condições determinadas nos respectivos instrumentos contratuais.

**E) Ativo e passivo circulante e não circulante.**

São demonstrados pelos valores de realização ou liquidação incluindo, quando aplicável, os rendimentos e as variações monetárias auferidas.

**F) Contas a receber**

É reconhecida mediante os valores constantes de documentos e instrumentos emitidos a favor da Entidade, decorrente da prestação de serviços hospitalares, como segue:

<b>Descrição</b>	<b>2020 – R\$</b>	<b>2021 – R\$</b>
Recursos SUS	820.463,43	0,00
Convênios – Planos de Saúde	153.688,17	211.966,80
Total:	974.151,60	211.966,80

**G) Estoques:**

Os estoques referem-se a medicamentos e materiais médicos-hospitalares utilizados na prestação de serviços de saúde e são mensurados pelo menor valor entre o custo e o valor líquido realizável. O custo é determinado usando método da média ponderada móvel e, em geral, compreende materiais hospitalares, medicamentos, materiais de consumo e outros produtos relacionados à atividade hospitalar. Os estoques obsoletos ou “vencidos” são baixados ou substituídos quando identificados e estão representados, conforme relatório de controle estoques emitidos pelo programa MV2000, como segue:

<b>Estoques</b>	<b>2020 – R\$</b>	<b>2021 – R\$</b>
Medicamentos	1.004.044,31	1.299.748,00
Materiais Hospitalares	981.939,27	1.245.174,46
Outros Materiais	231.914,70	468.080,21
Total:	2.217,898,28	3.013.002,67

**6 – INVESTIMENTOS**

O saldo desta conta R\$ 12.465,22 refere-se ao valor das quotas de capital junto a Cooperativa de Crédito Sul do Espírito Santo – Sicoob Sul.

### 7 – IMOBILIZADO

É representado pelos seguintes valores:

Tipo de bens	2020 – R\$	Aquisições	%	Depreciação – R\$	2021 – R\$
Edificações	1.570.980,07		4	74.799,00	1.496.181,07
Imobilizado. Andamento	253.838,00				269.838,00
Máq. e Equipamentos Hospitalares	5.340.064,63	1.058.140,24	10	667.361,37	6.135.207,83
Veículos	7.340,09		20	1.222,80	6.117,29
Móveis e Utensílios	783.488,30		10	117.274,20	666.214,10
Instrumentais	3.849,69			1.177,56	5.888,09
Equipamentos e Processamentos de dados	25.277,56			3.614,88	21.662,68
Computadores e Periféricos	13.687,14		20	7.131,84	6.555,30
<b>Total</b>	<b>7.998.525,48</b>				<b>8.604.448,40</b>

#### **A) Máquinas e Equipamentos, Móveis e Utensílios:**

A elevação do Ativo imobilizado representado acima sem as respectivas apresentações de aquisições, se deu pelo fato da incorporação ao patrimônio da entidade de bens, adquiridos em exercícios anteriores sem demonstrações contábeis em época própria.

### 8 – INTANGÍVEL

Intangível	2020 – R\$	2021 – R\$
Software	1.192.753,92	1.192.753,92

A sociedade tem mantido nos últimos anos a política de aplicar os recursos financeiros na modernização de sua estrutura física e operacional.

O imobilizado está representado pelos bens operacionais, registrados pelo seu custo de aquisição, conforme documento de aquisição, deduzido da depreciação acumulada, calculada pelo método linear, conforme taxas no quadro acima, não aplicada sobre eles a permissão contida na NBC TG 37(4), com as alterações de 23/10/2015, emitida pelo Conselho Federal de Contabilidade, quanto aos custos iniciais de adaptação às normas internacionais, tendo em vista projeto de aprimorar os controles físicos.

No total de aquisições de equipamentos de Máquinas / Equipamentos Hospitalares e Móveis / Utensílios em 2021 consta o montante de R\$ 1.058.140,24, adquiridos com verbas governamentais.

### **9 – OBRIGAÇÕES DE CURTO PRAZO**

#### **A) Fornecedores de materiais e serviços**

Representa a materiais e serviços adquiridos e utilizados nas atividades operacionais da Entidade, reconhecidos ao valor da documentação ou do contrato correspondente.

#### **B) Obrigações Trabalhistas**

Representam os valores de encargos sociais a recolher no exercício de 2022.

#### **C) Obrigações Tributárias**

Representam os valores de impostos e contribuições retidos de prestadores de serviços, que serão quitados no exercício seguinte.

#### **D) Outras Contas a Pagar**

Representam os valores de retenções dos funcionários relacionados a empréstimos consignados dos mesmos junto a bancos conveniados, compras no comércio conveniado, com vencimento em janeiro 2021, cheques emitidos e não compensados.

### **10 – OBRIGAÇÕES DE LONGO PRAZO**

São esclarecidos como segue:

#### **A) Provisão Ações Trabalhistas**

Representam o valor de causa trabalhista julgada com pagamento parcelado tendo vencimento em exercícios futuro.

### **11 – PATRIMÔNIO LÍQUIDO**

#### **A) Incorporação do Resultado de 2020 ao Patrimônio Líquido Real**

No presente exercício foi incorporado ao PLR o Superávit de R\$ 5.492.880,65, apurado em 31/12/2020, conforme disposto no Item 15 da ITG 2002, aprovado pela resolução 1.409/12 do CFC.



**B) Resultado do Exercício**

Em 2021 as operações hospitalares, consideradas, as receitas e despesas acarretaram o superávit de R\$ 5.229.981,73 que, para efeito de análise, deverá ser considerado juntamente com os demais números e informações apresentadas nas demonstrações contábeis.

**12 – PASSIVO EM CONTINGÊNCIA**

**A) Processos Fiscais / Judiciais:**

Data	Processo nº	Prognóstico	Valor R\$
28/02/2018	0000316.27.2018.8.08.0020	Possível Perda	11.387,55
21/08/2018	0001590-26.2028.8.08.0020	Possível Perda	23.484,76
05/11/2020	0001332-45.2020.8.08.2020	Risco Remoto	10.820,00
11/05/2011	0002224-66.2011.8.08.0020	Risco Remoto	11.695,87
03/03/2015	0000558-88.2015.8.08.0020	Possível Perda	12.000,00
03/10/2019	0002174-59.2019.8.08.0020	Possível Perda	24.265,00
28/01/2020	0000136-40.2020.8.08.0020	Possível Perda	94.099,90
19/09/2017	0002122-34.2017.8.08.0020	Possível Perda	70.000,00
29/09/2020	5000203-17.2020.8.08.0020	Possível Perda	6.992.482,40
16/11/2020	5000315-83.2020.8.08.0020	Possível Perda	100.000,00
17/05/2017	0001022-44.2017.8.08.2020	Possível Perda	1.000,00
31/07/2018	15586.720109/2017-57	Possível Perda	8.032.948,57
23/05/2021	5000397-80.2021.8.08.0020	Possível Perda	100.000,00
23/05/2021	5000398-65.2021.8.08.0020	Possível Perda	15.000,00
06/06/2021	5000445-39.2021.8.08.0020	Possível Perda	300.000,00
02/06/2021	0000626-80.2021.5.17.0132	Risco Remoto	50.000,00
21/06/2021	0000680-46.2021.5.17.0132	Possível Perda	2.000,00
21/06/2021	0000803-44.2021.5.17.0132	Possível Perda	2.000,00
<b>Total</b>			<b>15.853.184,05</b>

De acordo com o Relatório emitido pela Assessoria Jurídica da Santa Casa de Misericórdia de Guaçuí, o prognóstico relacionado ao desfecho das discussões envolvendo tais processos são considerados como sendo de Possível Perda e Risco Remoto, circunstâncias que não requerem o reconhecimento contábil, mas apenas a divulgação em notas explicativas.

**13 – ORIGEM DAS RECEITAS**

**A) Contratualização SUS**

Receitas decorrentes de atendimentos médicos hospitalares, no âmbito do Sistema Único de Saúde, conforme convênios firmados com o Governo do Estado do Espírito Santo, através da Secretaria de Estado da Saúde.

**B) Emendas e Convênios Federal, Estadual e Municipais**

Receitas decorrentes de contratos com destinação específica, com origens nos âmbitos Federal, Estadual e Municipais.

**C) Serviços Conveniados**

Receitas decorrentes de atendimentos médicos hospitalares, por conta de administradoras de plano de saúde e associações privadas voltadas para saúde de seus associados, relativo aos seguintes.

Descrição	2020 – R\$	2021 – R\$
BANESCAIXA	3.467,04	14.289,36
CEF – Saúde	1.878,68	5.005,80
IASM	126.425,23	209.516,04
IASMUD	19.451,17	36.663,39
UNIMED	362.174,70	287.503,19
BRADESCO SAUDE	3.054,01	12.394,57
REDE CUIDAR	171.852,55	136.011,61
POLO SUL	66.237,44	
SAMP ESPIRITO SANTO ASS MEDICA		651,27
Total:	754.540,82	702.035,23

**D) Demais serviços hospitalares**

Receitas decorrentes da prestação de serviços a particulares e demais procedimentos de serviços como segue:

Descrição	2020 – R\$	2021 – R\$
Diárias	458.390,00	607.863,00
Taxas	20.407,00	16.478,00
Gases Medicinais	6.663,02	19.189,00
Exames e Diagnósticos	28.647,00	39.924,00

Materiais	27.390,04	32.884,96
Medicamentos	40.663,86	54.247,90
Total:	582.460,92	770.586,86

**E) Receitas não operacionais**


1 – Receita correção estoque/imobilizado:


Os valores que compõem essa conta contábil são provenientes da necessidade de correção de inventário, tendo em vista equívoco no momento de lançamento da entrada do equipamento pelo setor responsável.

A Santa Casa de Misericórdia de Guaçuí, nos termos do item 19 da ITG 2002 (R1), aprovada pela Resolução CFC 1.406/12, com as modificações de 21/08/2015, não utilizou serviços voluntários em 2021.

Reconhecemos a exatidão das demonstrações contábeis acima e suas notas explicativas,

Guaçuí – ES, 31 de dezembro de 2021.

  
LÚCIO CÉSAR GOUVÊA DO NASCIMENTO  
TÉC. CONTABILIDADE  
CRC 7.001/O-0 ES – CPF: 948.216.077-00

  
GILSON JOAQUIM CAETANO  
PROVEDOR  
CPF: 069.165.637-10